

Результаты дифференцированного анализа дорожно-транспортных происшествий с участием детей на территории обслуживания Госавтоинспекции УМВД России по г.Нижневартовску за период 9 месяцев 2023 года

За 9 месяцев текущего года на дорогах города Нижневартовска зарегистрировано 32 дорожно-транспортных происшествий с участием несовершеннолетних детей и подростков в возрасте до 16 лет (АППГ – 21, +52%), в результате которых 33 юных участников дорожного движения получили травмы (АППГ – 20, +65%), погибших детей нет (АППГ – 2, -100%).

Показатели ДДТТ	2023 год	2022 год	%
Количество ДТП	32	21	+52%
Погибло детей	0	2	-100%
Ранено детей	33	20	+65%
ДТП по вине водителя	21	17	+23,5%
ДТП по вине несовершеннолетнего	11	4	+175%

Таким образом, в сравнении с аналогичным периодом прошлого года наблюдается снижение количества погибших в ДТП детей на 100%. Количество ДТП увеличилось на 52%, травмированных увеличилось на 65%, количество ДТП, произошедших по причине нарушения ПДД водителями транспортных средств, увеличилось на 23,5%. Также наблюдается увеличение количества ДТП, произошедших по собственной неосторожности детей на 175%.

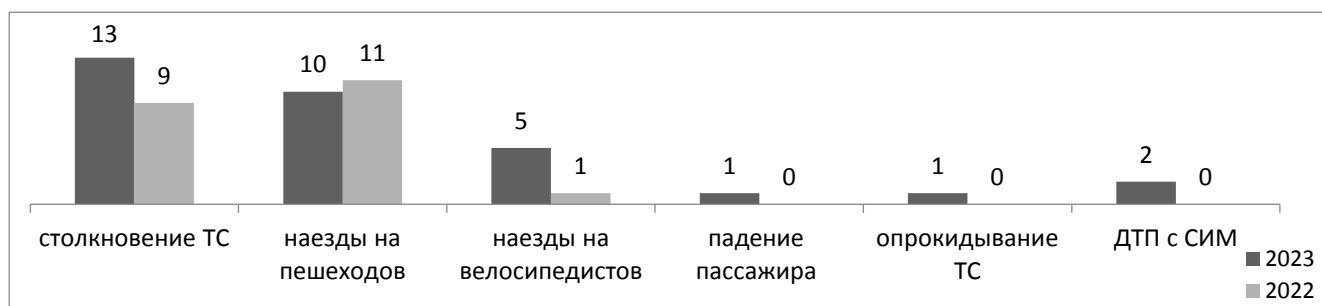
Распределение показателей детского дорожно-транспортного травматизма по месяцам

Основные показатели	январь		февраль		март		апрель		май		июнь		июль		август		сентябрь		октябрь		ноябрь		декабрь	
	2023	2022	2023	2022	2023	2022	2023	2022	2023	2022	2023	2022	2023	2022	2023	2022	2023	2022	2023	2022	2023	2022	2023	2022
кол-во ДТП	3	5	4	3	0	1	4	2	3	1	3	4	4	1	5	2	6	2	2	2	1	1	1	1
кол-во раненых	3	3	4	3	0	1	4	2	3	1	3	4	5	1	5	2	6	3	2	2	1	1	1	1
погибших	0	2	0	0	0	0	0	0	0	0	0	0	0	0	0	0	0	0	0	0	0	0	0	0

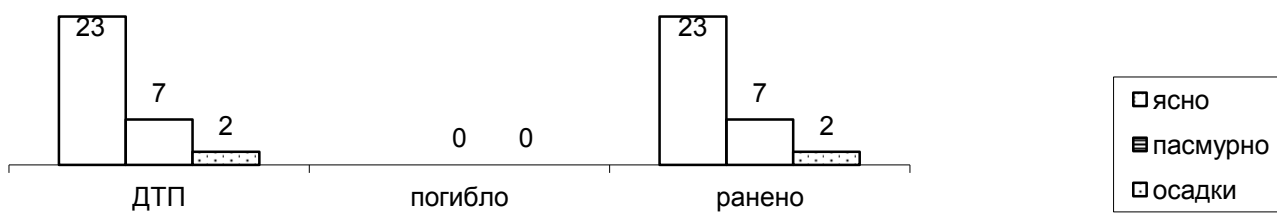
Виды ДТП, в результате которых пострадали дети

За 9 месяцев текущего года зарегистрировано 10 ДТП с участием пешеходов (АППГ – 11, -9%), 14 ДТП с участием детей-пассажиров (АППГ -9,+55,5%), 8 ДТП с участием детей – водителей (ТС, вело и СИМ) (АППГ-1, рост в 8 раз).

Количественное распределение ДТП с участием пострадавших детей представлено на диаграмме:

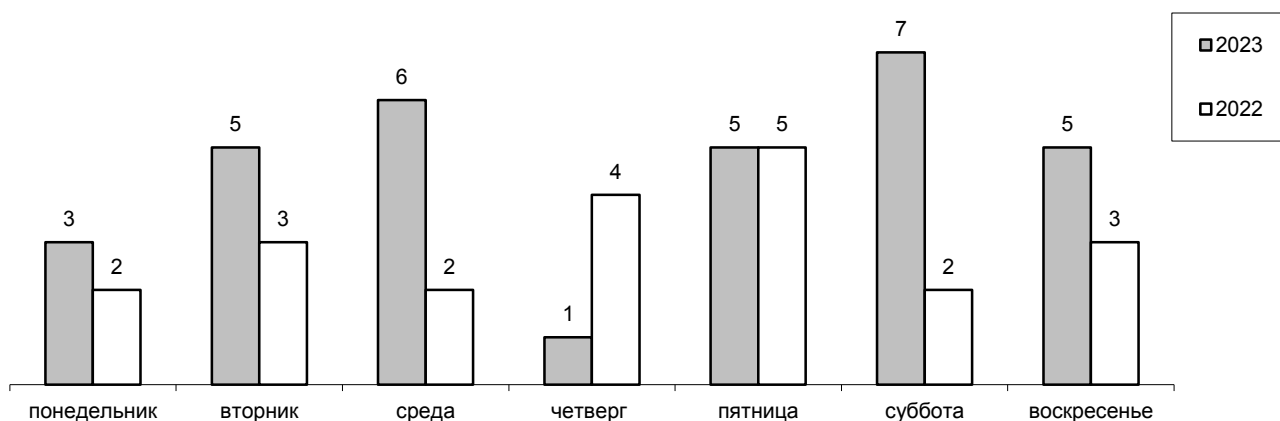


Распределение показателей дорожно-транспортного травматизма в зависимости от погодных условий



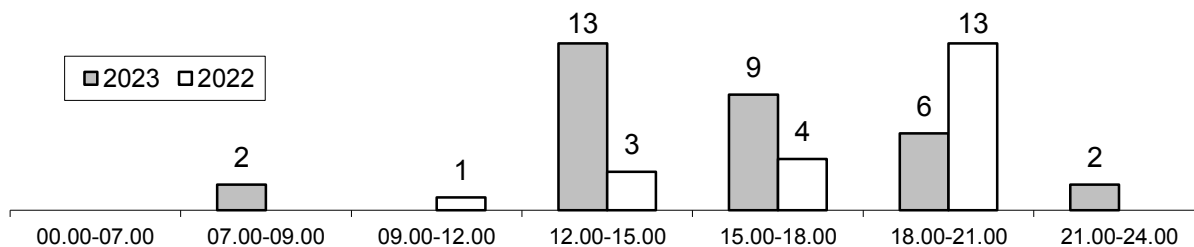
Установить причинно-следственную связь от влияния погодных условий на возникновение ДТП, можно в 28% ДТП.

Распределение количества дорожно-транспортных происшествий в зависимости от дня недели



Каждое четвертое происшествие происходило в субботу, в то время, когда местонахождение несовершеннолетних не контролируется родителями или законными представителями.

Распределение количества дорожно-транспортных происшествий в зависимости от времени суток



40% ДТП с участием несовершеннолетних приходится на временной интервал с 12 до 15 часов (АППГ – 33%). Данная тенденция связана с увеличением интенсивности движения транспортных потоков и активным пребыванием детей на улице именно в это время.